


Получение QR-кода


Получить QR-код для прохода на территорию университета можно несколькими способами:

Раздел «Главная»


1. На главной странице вы найдете информацию о новой системе динамических QR-кодов.




2. В блоке «**Электронный пропуск**» вы можете найти все адреса, доступные вам для прохода, и QR-коды к ним. Обращаем ваше внимание, что **для каждого адреса генерируется свой QR-код для прохода.**



3. Выберите нужный адрес и нажмите на **кнопку «QR-код».**




4. Система сгенерирует QR-код, по которому можно пройти на **выбранную вами территорию.**



Раздел «Мои пропуска и QR»

1. Также вы можете найти QR-коды для прохода в разделе «Мои пропуска и QR»



2. Выберите нужный адрес и нажмите на **кнопку «QR-код»**.

image not found or type unknown



3. Система сгенерирует QR-код для прохода по **выбранному адресу**.

image not found or type unknown



Видеоинструкция

Версия #7

daniil+isu.sechenov.ru@smartics.ru создал 31 октября 2024 15:33:17

danmerenkov@smartics.me обновил 30 июня 2025 13:47:21