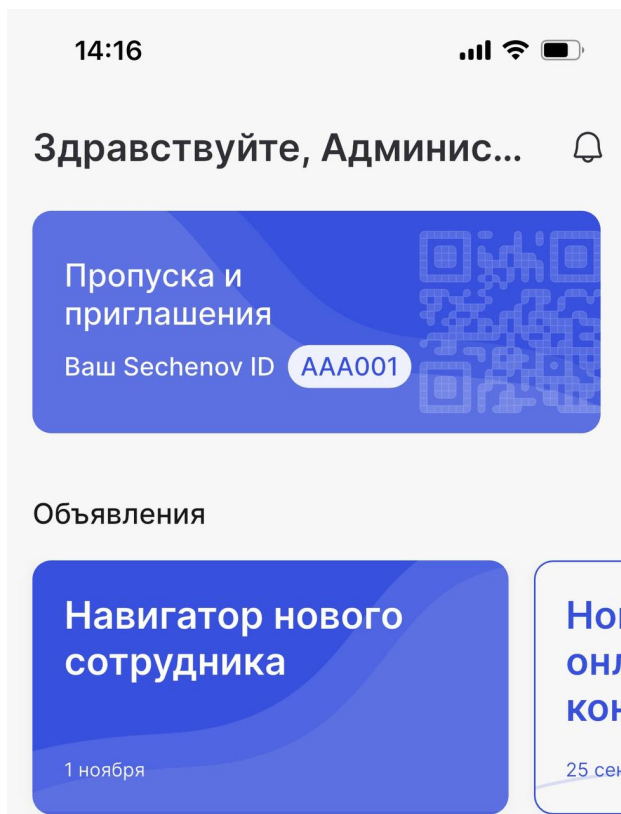


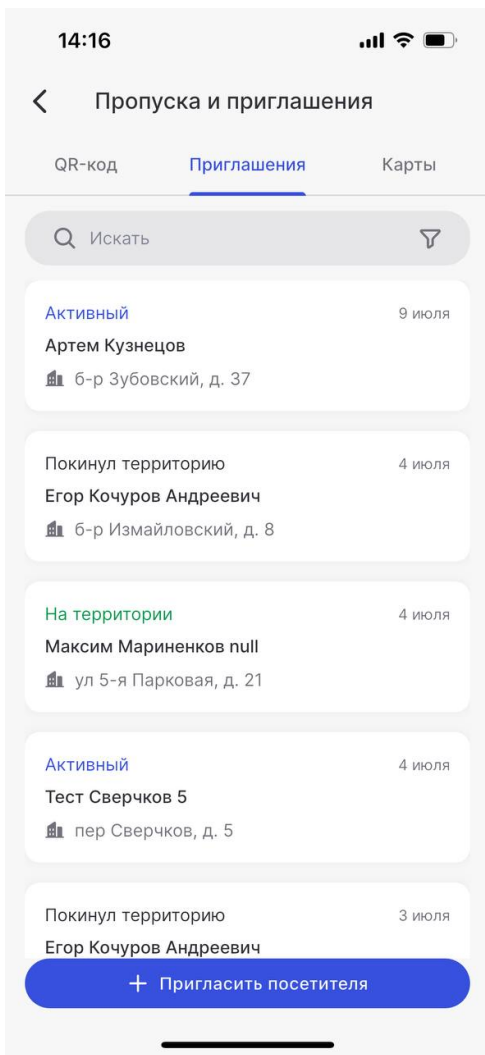
Creating and Receiving a Guest QR Code in the Sechenov Mobile App

Creating an Invitation

1. Log in to the **Sechenov mobile app**.
2. Tap on the **"Passes and Invitations"** section.






3. Go to the **"Invitations"** tab and tap **"Invite a Visitor."**




4. Fill in the required fields in the form that appears. **Required fields include:** Date and location of the visit, full name of the guest, guest's phone number. You can also provide their **email address**.


Please make sure the guest's phone number is valid.

Otherwise, they will not be able to receive the QR code for entry.


14:16   

 Новое приглашение

Дата посещения*

Дата посещения 

Место посещения*



Имя посетителя*


ФИО посетителя

Телефон*

+ 7

Электронный адрес

Электронный адрес

 Оформить заявку

5. Once all fields are completed, tap "**Submit Request.**"

14:17

Новое приглашение

Дата посещения*

14 июля 2025

Место посещения*

ул Трубецкая, д. 8

Имя посетителя*

Иванов Александр Петрович

Телефон*

+ 7 921 880-88-77

Электронный адрес

ivanov@smartics.ru

Оформить заявку

6. The created invitation will appear in the **"Invitations"** tab with the status **"Active."**

14:17

Пропуска и приглашения

QR-код **Приглашения** Карты

Искать

Активный 14 июля

Иванов Александр Петрович

ул Трубецкая, д. 8

Receiving the Guest Pass

The guest QR code (guest pass) can be obtained **at a terminal**. To receive it, the guest must:

1. Tap the "**GET PASS**" button on the terminal screen;
2. **Enter the phone number** used in the invitation;
3. **Call** the phone number shown on the terminal screen. This can be done by:
 - Scanning the QR code displayed on the screen, or
 - Manually dialing the number shown;
4. **Take** the printed QR code;
5. **Hold it close to the scanner** at a distance of 10-15 cm.

Video Tutorial

NOTE: Sorry, this video is available in Russian only :(

You can watch a detailed video tutorial that shows how to get a guest QR code and use it for entry.

To open the video, [click here](#).

Версия #4

danmerenkov@smartics.me создал 4 августа 2025 10:31:41

danmerenkov@smartics.me обновил 4 августа 2025 11:19:28