

Регистрация и подтверждение полномочий в ИСУ

Для того, чтобы иметь возможность **работать в ИСУ и проходить в корпуса** Университета, вам необходимо:

- Зарегистрироваться в ИСУ;
- Подтвердить полномочия в настройках личного кабинета;
- Скачать мобильное приложение, чтобы QR-код для прохода был под рукой.

Регистрация в ИСУ

ПРИМЕЧАНИЕ: номер, который вы указываете при регистрации, должен совпадать с вашим номером, указанным в личном кабинете сотрудника и/или студена в официальных ресурсах университета. Если номера не совпадают, обратитесь в техническую поддержку через почту helpdesk@smartics.ru или по телефону +7 (495) 128-43-74.

ПРИМЕЧАНИЕ: инструкцию по тому, как найти вашу корпоративную почту, вы можете [найти здесь](#).

1. Перейдите на сайт <https://isu.sechenov.ru>
2. В открывшемся окне необходимо нажать кнопку «Зарегистрировать Sechenov ID», чтобы инициировать процесс регистрации аккаунта.

image not found or type unknown



3. В появившейся форме регистрации введите **ваш мобильный номер телефона**.

image not found or type unknown



ПРИМЕЧАНИЕ: обратите внимание, вы можете зарегистрировать только МОБИЛЬНЫЙ номер телефона.

4. Далее необходимо подтвердить номер телефона, для этого нажмите на **кнопку «Подтвердить номер»**.

image not found or type unknown



5. Для того, чтобы подтвердить введенный ранее номер телефона, необходимо **позвонить** с вашего номера на номер телефона, который указан в форме в строке **«Позвоните на указанный номер»**.

После того, как вы позвоните, система автоматически перенесет вас на следующий этап регистрации.

image not found or type unknown



ПРИМЕЧАНИЕ: обратите внимание, если у вас не получается подтвердить номер, нажмите на кнопку «Повторить запрос». Если вы хотите вернуться на шаг назад, нажмите на кнопку «Назад».

6. Далее вы перешли на этап **подтверждения** почты.

image not found or type unknown



7. Введите ваш email и нажмите **«Подтвердить email»**.


image not found or type unknown



8. На электронную почту, которую вы указали, придет письмо, содержащее **ссылку для подтверждения регистрации**. Необходимо перейти по этой ссылке в целях


подтверждения указанного адреса электронной почты.

После того, как вы подтвердите почту, система автоматически перенесет вас на следующий этап регистрации.




ПРИМЕЧАНИЕ: обратите внимание, если у вас не получается подтвердить почту, нажмите на кнопку «Повторить запрос». Если вы хотите вернуться на шаг назад, нажмите на кнопку «Назад».

9. Затем необходимо ввести ваши **ФИО и пароль**, который будет использоваться для входа в систему.



ПРИМЕЧАНИЕ: обратите внимание, если вы хотите вернуться на шаг назад, нажмите на кнопку «Назад».

10. Нажмите **«Завершить регистрацию»**.




Подтверждение полномочий

ПРИМЕЧАНИЕ: если вы не подтвердите полномочия, вы не сможете получить доступ к QR-кодам для прохода на территорию Университета и работе в ИСУ.

1. Для того, чтобы получить доступ к QR-коду и другим сервисам ИСУ, необходимо **подтвердить свои полномочия** в соответствующем разделе.

Авторизуйтесь в ИСУ, затем нажмите на **ваш аватар**.



2. Перейдите в **«Настройки системы»**.

image not found or type unknown



3. Далее нажмите на **раздел «Подтверждение полномочий»**.

image not found or type unknown



4. Для того, чтобы подтвердить свои полномочия, необходимо привязать **вашу корпоративную почту**.

- Если вы **студент**, введите почту в корпоративном домене **@student.sechenov.ru**.
- Если вы **сотрудник**, введите почту в корпоративном домене **@staff.sechenov.ru**.
- Если вы являетесь одновременно и студентом, и сотрудником, введите **обе корпоративные почты**.

image not found or type unknown



ПРИМЕЧАНИЕ: инструкцию «Как найти корпоративную почту» вы можете найти здесь.

5. Для того, чтобы ввести почту, нажмите на **кнопку «Привязать почту»**.

image not found or type unknown



6. Введите вашу корпоративную почту и нажмите **«Сохранить»**.

image not found or type unknown



7. Далее на корпоративную почту, которую вы указали, придет **письмо-подтверждение**. Откройте письмо и **перейдите по ссылке**, указанной в письме.

После этого запустится подтверждение ваших данных. В случае успешного подтверждения, в течение нескольких минут в вашем личном кабинете появится информация.

image not found or type unknown



ПРИМЕЧАНИЕ: если у вас не получилось подтвердить полномочия, обратитесь в техническую поддержку через почту helpdesk@smartics.ru или по телефону +7 (495) 128-43-74.

Мобильное приложение

Скачайте мобильное приложение «Sechenov», чтобы QR-коды для доступа в корпуса Университета, а также платформа ИСУ, были у вас в мобильном телефоне.

Приложение «Sechenov» **доступно** в [AppStore](#) и [Google Play](#).

Версия #6

daniil+isu.sechenov.ru@smartics.ru создал 19 мая 2025 13:51:55

danmerenkov@smartics.me обновил 15 августа 2025 11:29:32