


Добавление заказчиков в проект. Роль «Руководитель»


1. Для начала переходим в нужный проект.




2. Далее переходим во **вкладку «Команда»**.



3. Во **вкладке «Команда»** нажмите на кнопку **«Добавить динамическую группу»**.



4. Открылась форма добавления новой динамической группы. В поле «Группа» выберите **группу «Заказчики»**, в поле «Участники» выберите нужных пользователей.



Версия #1

daniil+isu.sechenov.ru@smartics.ru создал 28 октября 2024 08:41:48

daniil+isu.sechenov.ru@smartics.ru обновил 22 января 2025 10:43:25