



Изменение вкладки «Информация». Паспорта 2030


1. Мы добавили новый шаг, позволяющий **оперативно изменить вкладку «Информация»** в паспортах 2030. Для начала вам необходимо из шага **«2030 | Реализация проекта»** перейти в **«Запросить изменение паспорта»**.



2. Далее переводим из **статуса «Запрос на изменение данных паспорта»** в статус **«Согласовать изменения в паспорте на вкладке Информация»**.




3. После того, как мы перевели статус, переходим на **лист изменений** и добавляем туда нужную информацию. Затем её **согласовывают УПРиСП**.




ПРИМЕЧАНИЕ: остальные вкладки заблокированы на возможность внесения изменений.

4. После согласования УПРиСП мы переходим в **статус «Перейти к внесению изменений»**.




5. После того, как мы перешли в **статус «Внесение изменений в основную информацию паспорта»**, открылась вкладка **«Информация»**. В эту вкладку необходимо перенести

информацию из **листа изменений** и далее снова согласовать её.



6. После того, как внесенную информацию **согласовали УПРиСП**, вы можете вернуть проект в реализацию. Для этого переведите его в **статус «Вернуть проект в реализацию»**.



Версия #1

daniil+isu.sechenov.ru@smartics.ru создал 28 октября 2024 08:47:33

daniil+isu.sechenov.ru@smartics.ru обновил 22 января 2025 10:43:25