

Редактирование участников системных групп согласования в проектах категории 2030

1. Перейдите в **раздел «Структура»**. В данном разделе введите в поисковую строку текст «системный 2030», чтобы ознакомиться со **всеми системными группами согласования**. Также вы можете искать по названию конкретной системной группы.

The screenshot displays the 'Структура университета' (University Structure) interface. The left sidebar shows a list of groups under 'Сеченовский университет'. The main area shows details for the 'Сеченовский университет' group, including a search bar with 'системный 2030', a list of contacts, and a list of participants.

Структура университета + Создать

Только сообщества

Сеченовский университет

Группа согласования Интернационализация [Системный 2030]

Группа согласования Кампусная и инфраструктурная политика [Системный...]

Группа согласования Молодежная политика [Системный 2030]

Группа согласования Научно-исследовательская политика [Системный 2030]

Группа согласования Образовательная политика [Системный 2030]

Группа согласования Политика в области клинической деятельности...

Группа согласования Политика в области коммерциализации и инноваций...

Группа согласования Политика в области коммуникаций [Системный 2030]

Группа согласования Политика в области открытых данных [Системный 2030]

Группа согласования Политика в области цифровой трансформации...

Группа согласования Политика управления человеческим капиталом...

Группа согласования Сетевое взаимодействие [Системный 2030]

Группа согласования Стратегический проект 1 "Биодизайн" [Системный 2030]

Группа согласования Стратегический проект 2 "Трансляционные исследовани..."

Группа согласования Стратегический проект 3 «Сеть развития лучших практи...

Отдел

Вы не являетесь участником

Сеченовский университет

ID 81ec4d

Контакты

Не указаны

Участники 1635 участников

ЯП Ярослав Пряхин

АЛ Александра Лисенкова

ЭЕ Эвелина Епифанова

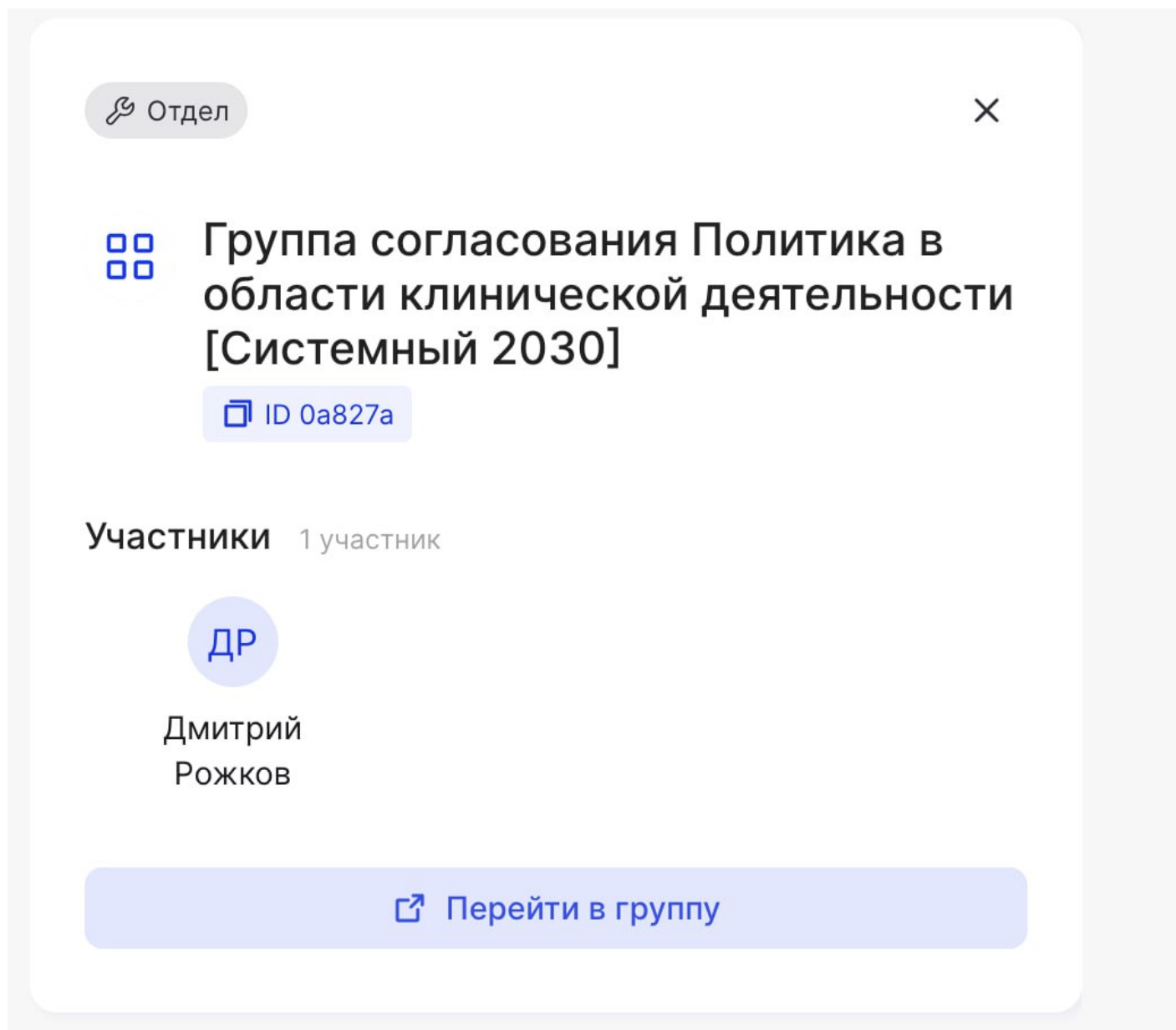
МС Маргарита Северцева

ДП Диана Пулавцева

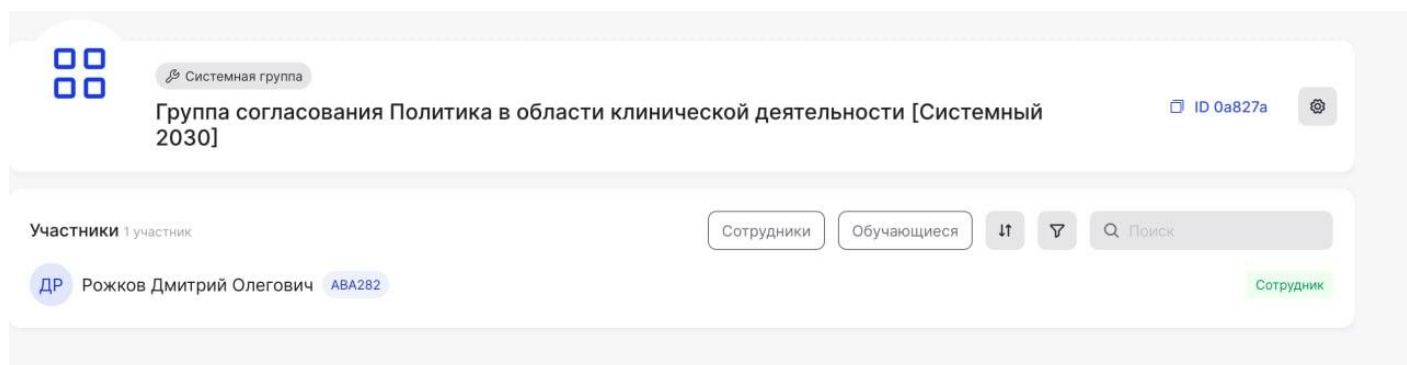
ЕД Елена Денисова

Перейти в группу

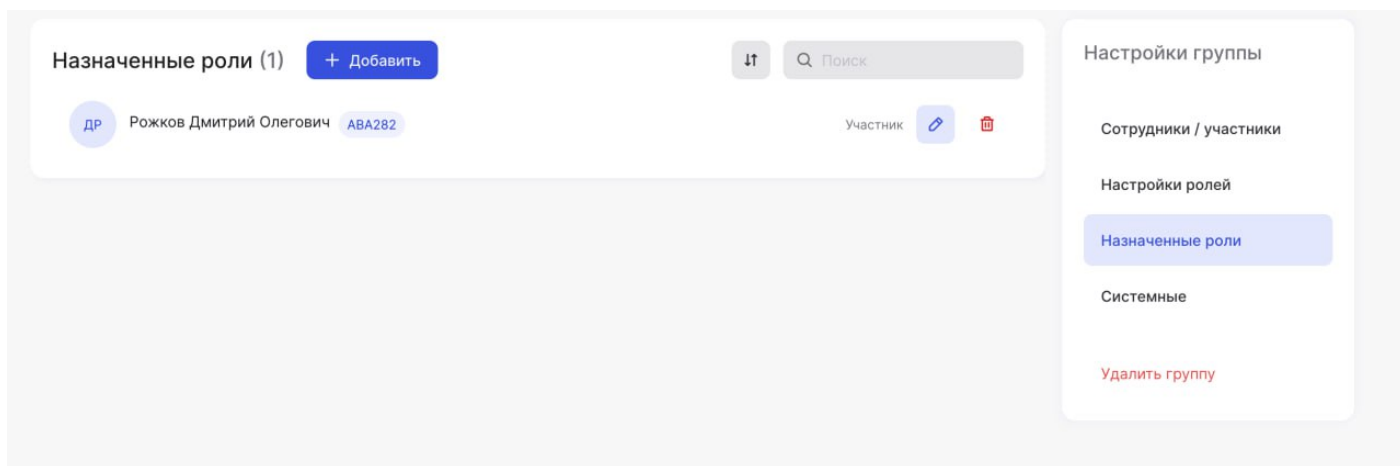
2. Перейдите в интересующую вас группу с помощью кнопки «Перейти в группу».



3. После того, как вы перешли в группу, необходимо перейти в её настройки. Для этого нажмите на **кнопку «Настройки»** (кнопка с иконкой шестеренки) в правом верхнем углу.



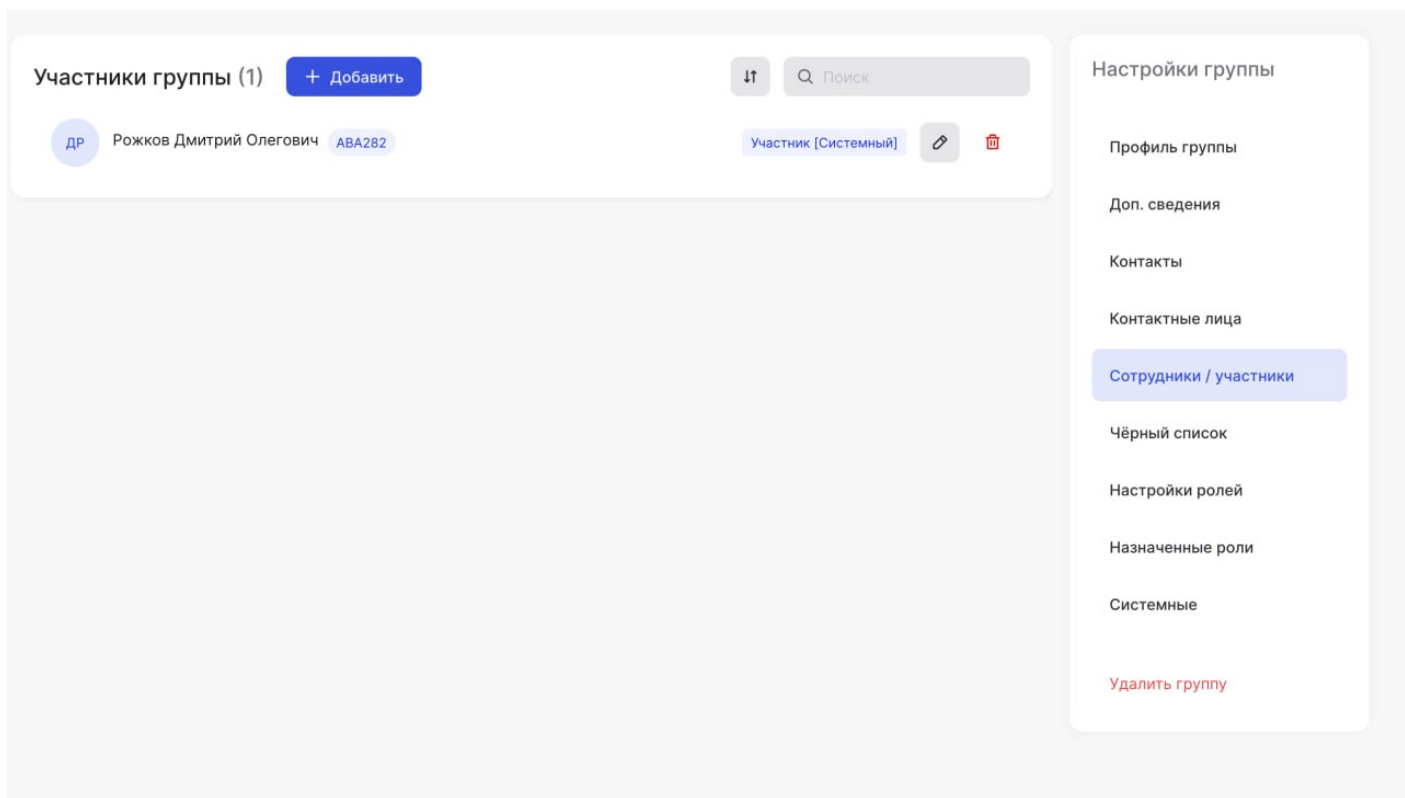
4. После того, как вы перешли в настройки группы, необходимо удостовериться, что у вас (аккаунта, с которого вы делаете запрос) есть роль **администратора** данной группы. Для этого перейдите в **раздел «Назначенные роли»** и проверьте, есть ли вы в списке, и если да, есть ли у вас **роль «Администратор»**.



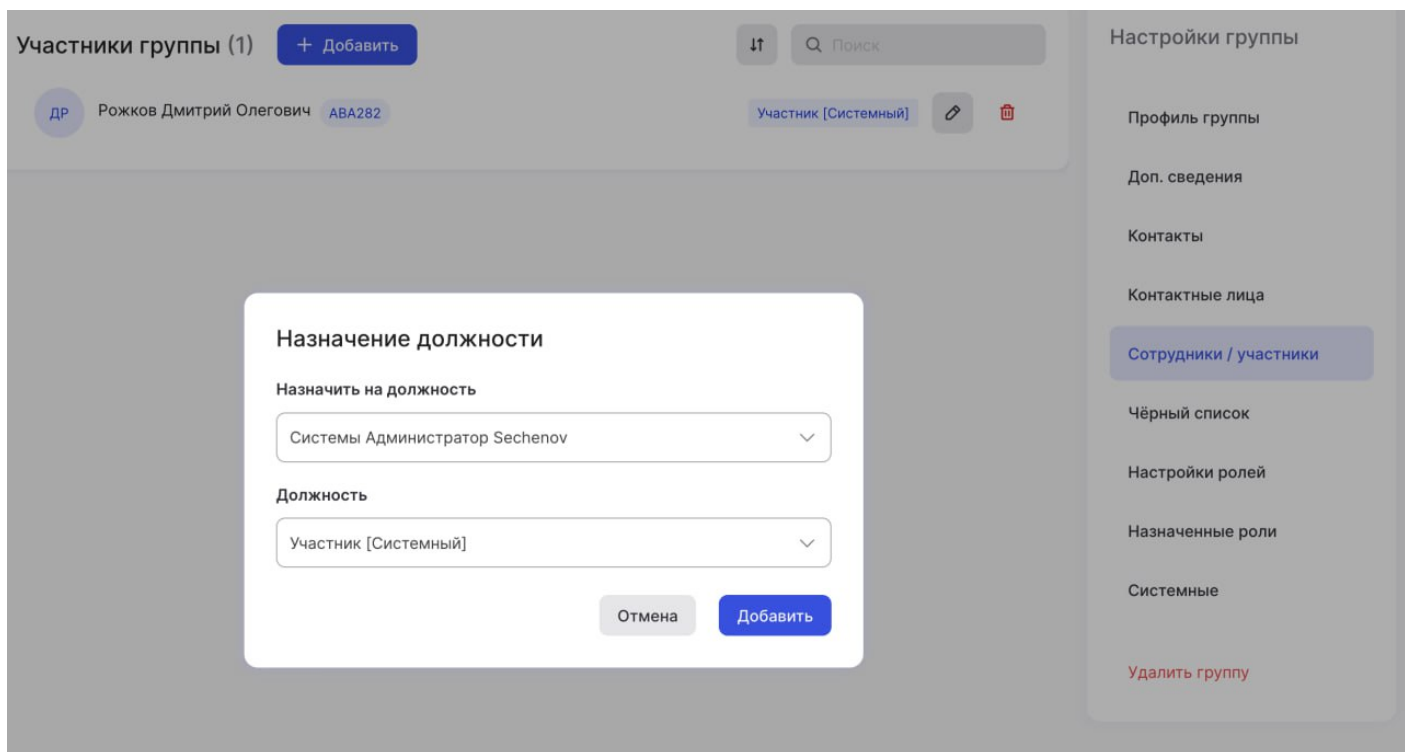
5. Если у вас нет соответствующей роли, необходимо её добавить. Нажмите на **кнопку «Добавить»**. В появившейся форме найдите себя в списке всех пользователей системы, затем выберите роль «Администратор» и нажмите **«Создать»**. После этого **обновите страницу**.

ПРИМЕЧАНИЕ: для того, чтобы не листать список всех пользователей системы, начните вводить своё ФИО в поле «Пользователь» и система автоматически предложит соответствующие варианты.

6. После того, как вы добавили себе роль «Администратор» и перезагрузили страницу, у вас появился доступ ко всем настройкам группы. Перейдите в **раздел «Сотрудники / участники»**, чтобы сделать нужных пользователей участниками группы.

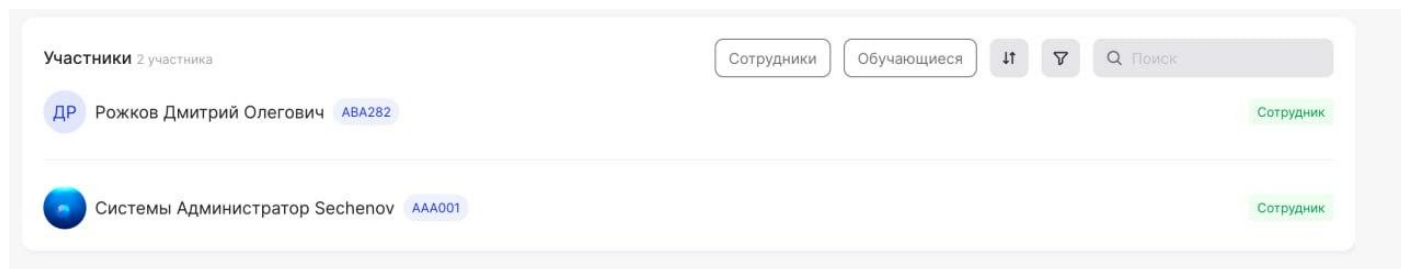


7. Нажмите на **кнопку «Добавить»**. В открывшейся форме выберите нужного сотрудника и назначьте ему единственную доступную **должность «Участник [Системный]»**.

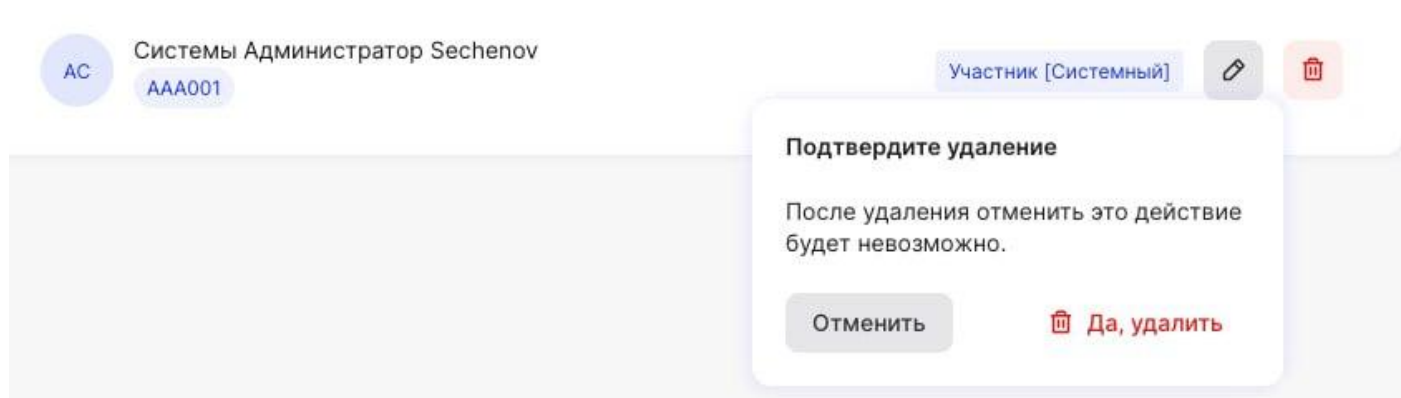


8. Обратите внимание, что при назначении роли «Администратор» (или любой другой) полномочия согласования **не появятся**. Для того, чтобы полномочия появились, необходимо добавить пользователей именно в участники группы в **разделе «Сотрудники / участники»**.

После того, как вы добавили пользователя, он автоматически получит роль участника.



9. Обратите внимание, что снятие или удаление записи в **разделе «Сотрудники / участники»** приведет к тому, что у пользователя пропадет возможность согласовывать от лица группы. Для того, чтобы убрать пользователя из группы согласования, необходимо удалить именно запись об участии, а не снять должность участника группы.



Версия #1

daniil+isu.sechenov.ru@smartics.ru создал 22 января 2025 10:06:15

daniil+isu.sechenov.ru@smartics.ru обновил 22 января 2025 10:43:25