

Регистрация и авторизация в ИСУ

В данном разделе вы найдете все необходимые инструкции по регистрации и авторизации в ИСУ.

- [Регистрация в системе](#)
- [Вход в систему](#)
- [Где найти корпоративную почту Сеченовского университета](#)

Регистрация в системе

ПРИМЕЧАНИЕ: для регистрации в системе необходимо иметь корпоративную почту в домене **student.sechenov.ru** или **staff.sechenov.ru**

ПРИМЕЧАНИЕ: номер, который вы указываете при регистрации, должен обязательно совпадать с вашим номером в 1С. Если номера не совпадают, напишите техническую поддержку **su.support@smartics.ru**.

ПРИМЕЧАНИЕ: инструкцию по тому, как найти вашу корпоративную почту, вы можете найти [по ссылке](#).

1. Переходим на сайт <https://isu.sechenov.ru>.
2. В открывшемся окне необходимо нажать кнопку **«Зарегистрировать Sechenov ID»**, чтобы инициировать процесс регистрации аккаунта.

image not found or type unknown



ПРИМЕЧАНИЕ: номер, который вы указываете при регистрации, должен обязательно совпадать с вашим номером в 1С. Если номера не совпадают, напишите в техническую поддержку **helpdesk@smartics.ru**.

3. В появившейся форме регистрации нужно ввести **мобильный номер телефона**.

image not found or type unknown



ПРИМЕЧАНИЕ: обратите внимание, вы можете зарегистрировать только **МОБИЛЬНЫЙ** номер телефона.

4. Далее необходимо **подтвердить номер телефона**, для этого нажмите на кнопку **«Подтвердить номер»**.

image not found or type unknown



5. Для того, чтобы подтвердить введенный ранее номер телефона, необходимо **позвонить с вашего номера** на номер телефона, который указан в форме в строке «**Позвоните на указанный номер**».

После того, как вы позвоните, система автоматически перенесет вас на **следующий этап регистрации**.

image not found or type unknown



ПРИМЕЧАНИЕ: обратите внимание, если у вас не получается подтвердить номер, нажмите на кнопку «Повторить запрос». Если вы хотите вернуться на шаг назад, нажмите на кнопку «Назад».

6. Далее вы перешли в этап **подтверждения почты**.

image not found or type unknown



7. Необходимо ввести ваш **адрес электронной почты в корпоративном домене** (student.sechenov.ru или staff.sechenov.ru) и нажать «**Подтвердить email**».

image not found or type unknown



ПРИМЕЧАНИЕ: обратите внимание, вы можете зарегистрировать почту только в корпоративном домене (student.sechenov.ru или staff.sechenov.ru).

8. На вашу электронную почту **придет письмо**, содержащее ссылку для подтверждения регистрации. Необходимо перейти по этой ссылке в целях **подтверждения указанного адреса электронной почты**.

После того, как вы подтвердите почту, система автоматически перенесет вас на следующий этап регистрации.

image not found or type unknown



ПРИМЕЧАНИЕ: обратите внимание, если у вас не получается подтвердить почту, нажмите на кнопку «Повторить запрос». Если вы хотите вернуться на шаг назад, нажмите на кнопку «Назад».

9. Затем необходимо ввести ваши **ФИО и пароль**, который будет использоваться для входа в систему.

image not found or type unknown



ПРИМЕЧАНИЕ: если ваши ФИО автоматически НЕ заполнились, скорее всего номер телефона, который вы указали при регистрации, не совпадает с номером телефона в 1С. Напишите, пожалуйста, в техническую поддержку su.support@smartics.ru.

ПРИМЕЧАНИЕ: обратите внимание, если вы хотите вернуться на шаг назад, нажмите на кнопку «Назад».

10. Нажмите «**Завершить регистрацию**».

image not found or type unknown




Вход в систему

1. Для того, чтобы войти в ИСУ, в первую очередь перейдите на **сайт**


<https://isu.sechenov.ru>.

2. Открылось **окно входа в систему** и регистрации. Для того, чтобы войти в систему, для начала вам необходимо **ввести ваши логин и пароль**.




ПРИМЕЧАНИЕ: в качестве логина используйте ваш мобильный номер телефона, который вы указывали при регистрации.


3. Логин необходимо вводить начиная с **кода +7**.



4. После того, как вы заполнили логин, необходимо **ввести пароль**.



5. Если вы хотите проверить, **правильно ли вы ввели пароль**, нажмите на «перечеркнутый глаз», чтобы пароль стал виден.



6. Также вы можете поставить «галочку» в поле **«Запомнить меня»**. Если вы поставите «галочку» в этом поле, система **запомнит ваши данные** (логин и пароль) и вам не нужно будет каждый раз заново входить в систему.

Для того, чтобы поставить «галочку», нажмите на квадрат рядом с **«Запомнить меня»**.

image not found or type unknown



ПРИМЕЧАНИЕ: «галочка» в поле «Запомнить меня» не гарантирует то, что система в 100% случаев будет пропускать вас без повторного ввода логина и пароля. Иногда может потребоваться повторно войти в систему.

7. После того, как вы ввели логин и пароль, нажмите на кнопку **«Вход»**.

image not found or type unknown



8. Вы **успешно вошли в ИСУ**.


image not found or type unknown




Где найти корпоративную почту Сеченовского университета

Корпоративная почта в домене @student.sechenov.ru или @staff.sechenov.ru

1. Для начала вам необходимо перейти в **информационную систему университета** по адресу: <https://student.sechenov.ru/auth.php>



2. **Авторизируйтесь** в данной системе.



3. Введите **вашу почту (которая привязана к информационной системе Сеченовского университета), пароль**, поставьте «галочку» в поле **«Даю согласие на передачу и обработку персональных данных»**, а затем нажмите кнопку **«Авторизация»**.

← ⓘ ↻ student.sechenov.ru Авторизация и регистрация

В случае возникновения проблем при регистрации, воспользуйтесь [формой обратной связи](#), где в теме кратко укажите проблему, в тексте сообщения укажите ФИО, номер студенческого, факультет, курс, группу (при наличии). **Без указания перечисленных данных обращения в службу техподдержки не рассматриваются.**

Форма «Регистрация» с использованием данных номера студенческого и идентификатора предназначена для АКТИВАЦИИ учетной записи. После активации она работать не будет! Форма «Авторизации» предназначена для входа ПОСЛЕ активации учетной записи с использованием данных электронного адреса и пароля, который был отправлен по электронному адресу, указанному при активации или внесенному в последствии в Профиль.

В случае если вы забыли пароль, необходимо нажать «Восстановить пароль» в форме «Авторизации» и использовать электронный адрес, с которым вы активировали личный кабинет, или тот, который вы указывали в качестве контактного электронного адреса в «Профиле» личного кабинета обучающегося. Инструкция доступна по ссылке <https://student.sechenov.ru/howto.php>

При возникновении вопросов/проблем с ЦТ необходимо выбирать соответствующий пункт в причинах на форме. Письма, отправленные не через форму обратной связи с выбором соответствующей причины, а по электронной почте рассматриваться не будут.

Уважаемые первокурсники! Убедительная просьба не блокировать кампусные карты МИР в личном кабинете Сбербанк Онлайн!

Регистрация (получить пароль от портала)

- Как зарегистрироваться в системе/Восстановить пароль?
- Пароль и результаты ЦТ → Предоставление паспортных данных

Номер студенческого билета * ⓘ

Идентификатор * ⓘ

☐ Даю согласие на передачу и обработку персональных данных

Получить пароль

Авторизация (я уже активировал профиль)

- Восстановить пароль
- Как зарегистрироваться в системе/Восстановить пароль?

Адрес электронной почты * ⓘ

Пароль * ⓘ

☒ Даю согласие на передачу и обработку персональных данных

Авторизация


4. Вы вошли в информационную систему университета. Далее перейдите во вкладку «Профиль».

5. В вашем профиле находится информация о почте, которую вы привязали к информационной системе, а также о **вашей корпоративной почте**.

В разделе «**Логин почтового аккаунта**» отображается часть адреса вашей корпоративной почты. К нему нужно добавить корпоративный домен **@student.sechenov.ru** или **@staff.sechenov.ru**.



← ↻ 🔒 student.sechenov.ru

Профиль



Информационная система
«Университет — обучающийся»

ГлавнаяРепозиторийОбратная связьЗаявления




Выход

ПрофильРасписаниеОбучениеКафедраОплаты и выплатыВакцинацияПосещениеНаука

Профиль

17.09.2024 16:32:30

ПрофильМои документыПортфолио



Последняя авторизация:17.09.2024 16:32:19

Логин почтового аккаунта на mail.student.sechenov.ru (пароль совпадает с паролем от ЛК):

ivanov_i

Загрузить личную фотографию

Обратная связь

Подключить Telegram уведомления

Просим проверить корректность емайла при вводе, а также не указывать, несуществующие почтовые серверы, такие как gmail.ru или mail.com. Ваш e-мейл обеспечивает Ваши персональные коммуникации с Университетом.

Е-Mail:

ivanov_i@sechenov.ru

ФИО на английском:


Иванов Иван Иванович

☒ Заполняя настоящую форму, в соответствии с требованиями статьи 9

6. Для того, чтобы перейти в вашу корпоративную почту, нажмите на **ссылку в разделе «Логин почтового аккаунта»**.



← ↻ 🔒 student.sechenov.ru

Профиль



Информационная система
«Университет — обучающийся»

ГлавнаяРепозиторийОбратная связьЗаявления




Выход

ПрофильРасписаниеОбучениеКафедраОплаты и выплатыВакцинацияПосещениеНаука

Профиль

17.09.2024 16:32:51

ПрофильМои документыПортфолио



Последняя авторизация:17.09.2024 16:32:19

Логин почтового аккаунта на mail.student.sechenov.ru (пароль совпадает с паролем от ЛК):

ivanov_i

Загрузить личную фотографию

Обратная связь

Подключить Telegram уведомления

Просим проверить корректность емайла при вводе, а также не указывать, несуществующие почтовые серверы, такие как gmail.ru или mail.com. Ваш e-мейл обеспечивает Ваши персональные коммуникации с Университетом.


Е-Mail:

ivanov_i@sechenov.ru

ФИО на английском:

Иванов Иван Иванович

Телефон:

 977 456 45 68

☒ Заполняя настоящую форму, в соответствии с требованиями статьи 9 Федерального закона от 27.07.2006 № 152-ФЗ «О персональных данных», я

ПРИМЕЧАНИЕ: Обратите внимание, первый раз в вашем браузере может появиться такое предупреждение. Такое иногда случается даже с проверенными сайтами.

image not found or type unknown



7. Вам необходимо нажать на кнопку **«Подробности»**, а затем **«Сделать исключение для этого сайта»** для того, чтобы сайт стал вам доступен.

image not found or type unknown



ПРИМЕЧАНИЕ: в разных браузерах формулировка кнопки «Сделать исключение для этого сайта» может отличаться.

8. После того, как вы добавили сайт в список безопасных, открылась **форма входа в вашу корпоративную почту**.

image not found or type unknown



9. Введите логин и пароль и нажмите **«Войти в почту»**. Логинем является **ваша почта в корпоративном домене**.

Например, ivanov_v@student.sechenov.ru

←

Ⓜ

↺

biz.mail.ru

Платформа Mail.Ru для бизнеса

Почта Календарь Облако VK Teams Панель администратора Все проекты

Регистрация Войти

СЕЧЕНОВСКИЙ УНИВЕРСИТЕТ

Вход в почту

Логин

@student.sechenov.r

@student.s...

Пароль

Войти в почту

Mail

О компании

Реклама

Вакансии

Новости проекта

Помощь и поддержка