


Вход в систему

1. Для того, чтобы войти в ИСУ, в первую очередь перейдите на **сайт**


<https://isu.sechenov.ru>.

2. Открылось **окно входа в систему** и регистрации. Для того, чтобы войти в систему, для начала вам необходимо **ввести ваши логин и пароль**.




ПРИМЕЧАНИЕ: в качестве логина используйте ваш мобильный номер телефона, который вы указывали при регистрации.


3. Логин необходимо вводить начиная с **кода +7**.



4. После того, как вы заполнили логин, необходимо **ввести пароль**.



5. Если вы хотите проверить, **правильно ли вы ввели пароль**, нажмите на «перечеркнутый глаз», чтобы пароль стал виден.



6. Также вы можете поставить «галочку» в поле **«Запомнить меня»**. Если вы поставите «галочку» в этом поле, система **запомнит ваши данные** (логин и пароль) и вам не нужно будет каждый раз заново входить в систему.

Для того, чтобы поставить «галочку», нажмите на квадрат рядом с **«Запомнить меня»**.



ПРИМЕЧАНИЕ: «галочка» в поле «Запомнить меня» не гарантирует то, что система в 100% случаев будет пропускать вас без повторного ввода логина и пароля. Иногда может потребоваться повторно войти в систему.

7. После того, как вы ввели логин и пароль, нажмите на кнопку **«Вход»**.



8. Вы **успешно вошли в ИСУ**.



Версия #2

Создано 14 октября 2024 10:22:36

Обновлено 14 октября 2024 14:28:32